

# 新西町内会広報

発行責任者  
小関 日出男

## 《特集》住民意識アンケート調査

結果あらまし(上)のお知らせ

### はじめに

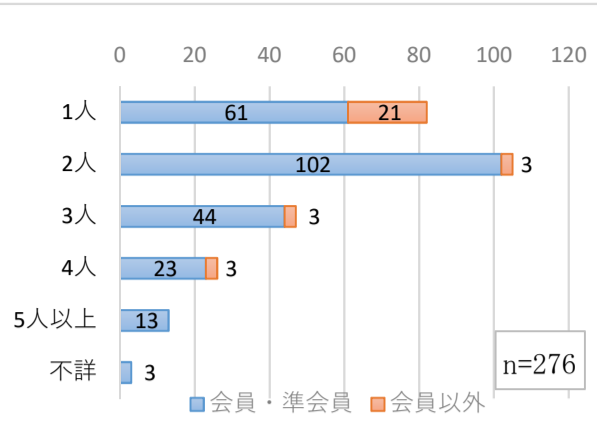
10月実施の本アンケート調査では、たくさんの方からご回答をいただき誠にありがとうございました。この場をお借りしてお礼を申し上げます。

このほど、調査結果の概要がまとまりましたので、お知らせします。

### 調査票回収等の状況

区分	会員・準会員	会員以外	計
配布数	294	154	448
回収数	258	30	288
回収率	87.8%	19.5%	64.3%
有効回答数	246	30	276
有効回答率	83.7%	19.5%	61.6%

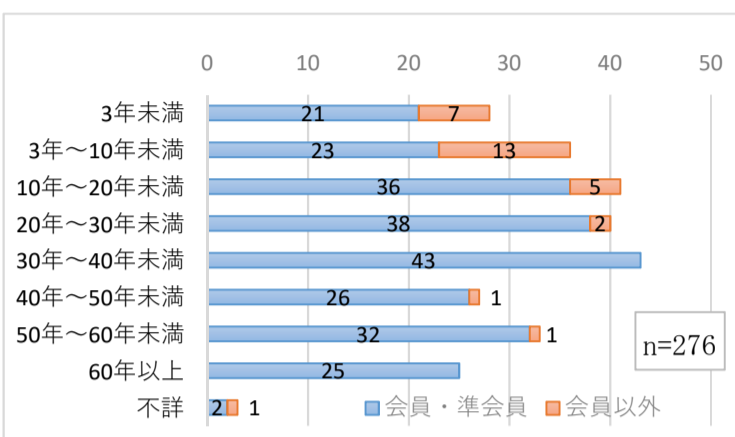
### 1. 世帯構成の状況



町内会区域居住者の世帯構成は、「2人世帯」が105件で最も多く、次いで「1人世帯」が82件、以下「3人世帯」が47件、「4人世帯」が26件などとなっています。

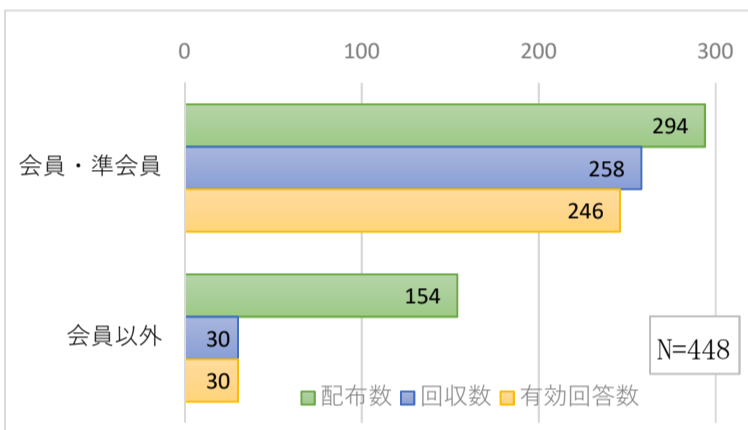
### 2. 居住年数の状況

現在地での居住年数を階層別にみると、「30年～40年未満」が最大の43件でした。



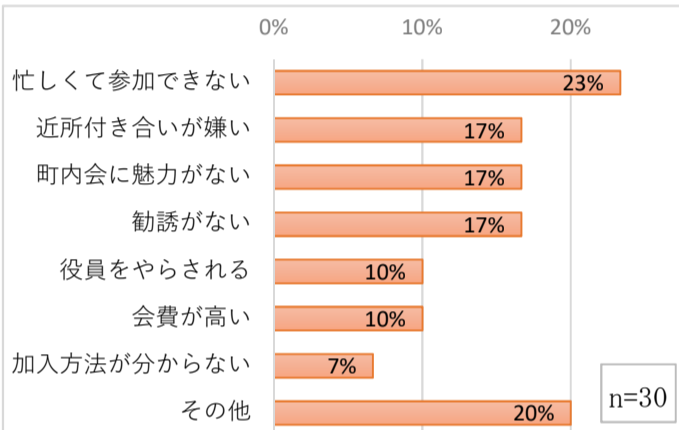
### 3. 町内会加入等の状況

町内会への加入等は、「会員・準会員」が294件で、「会員以外」が154件、有効回答数はそれぞれ246件、30件でした。



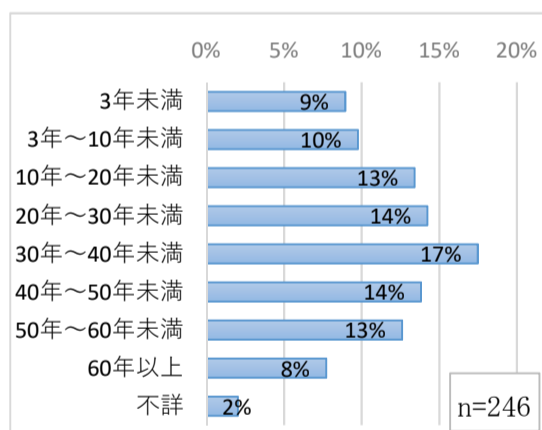
### 4. 町内会未加入の理由

町内会に入らない理由の1位は、「忙しくて参加できない」で23%でした。



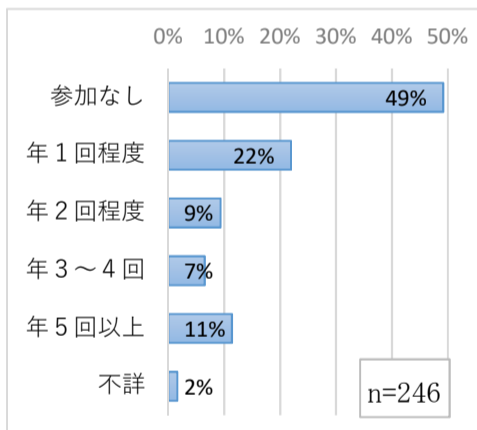
### 5. 町内会加入年数

町内会に加入している年数は「30年～40年未満」の世帯が1位で17%でした。



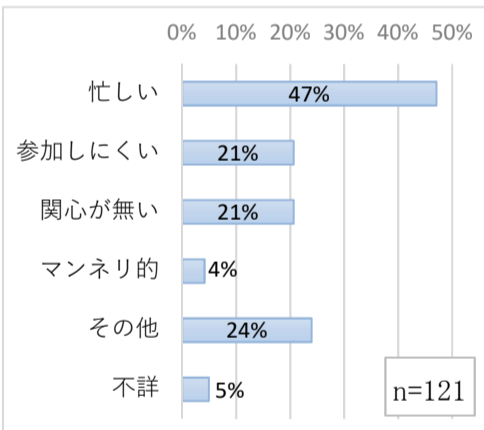
### 6. 行事への参加頻度

年間一度も「参加なし」が49%と断トツの高率でした。



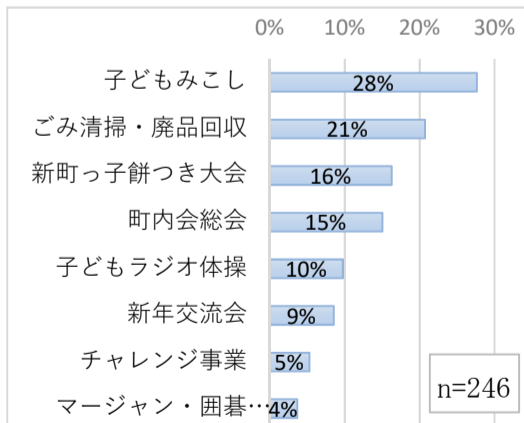
### 7. 行事に参加しない理由

「忙しい」との理由が47%で断トツの高率でした。



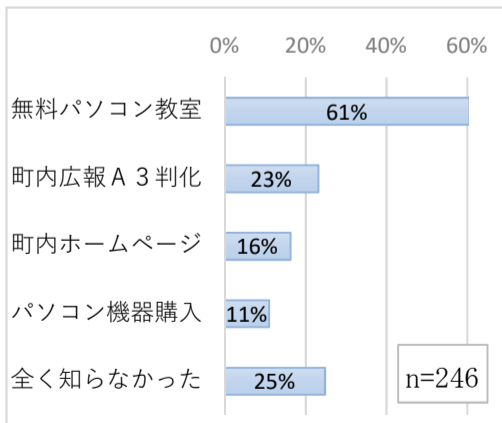
### 8. 行事等の参加状況

「子どもみこし」が28%で参加行事等の1位でした。



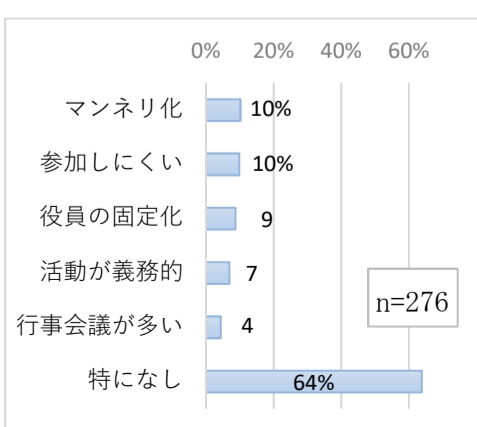
### 9. チャレンジ事業

周知状況は「無料パソコン教室」が61%で断トツでした。



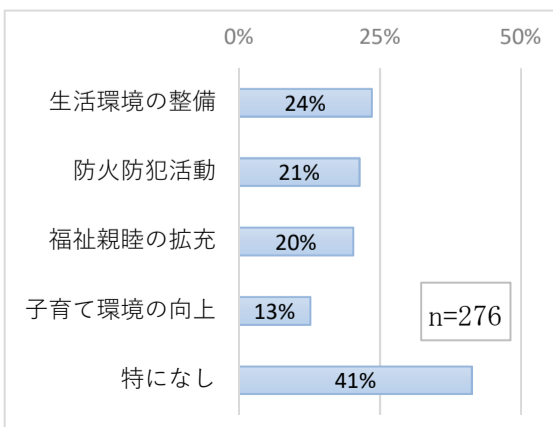
### 10. 町内会活動の課題

「マンネリ化」と「参加しにくい」が各10%。「特になし」は64%の高率でした。



### 11. 町内会活動への期待

「生活環境の整備」に対する期待が24%。「特になし」は41%の高率でした。



### 編集後記

▽紙幅の関係で説明はできるだけ控えめました。図表データで内容のご理解を▽次号に、ご意見ご要望などを掲載の予定です▽別途、報告書を作成し、新西会館で閲覧できるように用意します。(小野寺)

